


Saveti

Pogledajte Tips aplikaciju ili posetite apple.com/ipad-mini da biste dobili najviše od Vašeg iPad mini uređaja.

iPad mini



iPad mini Dobrodošli

Gornji taster koji poseduje Touch ID

- Pritisnite i držite da uključite iPad mini ili da aktivirate Siri.
- Pritisnite i držite gornji taster i bilo koje dugme za jačinu zvuk da isključite iPad mini.
- Pritisnite jednom za sleep ili wake režim.
- Koristite Touch ID da otključate iPad mini, autorizujete Apple Pay, i drugo.

- ○ Tasteri za jačinu zvuka Podesite jačinu zvuka.

Home

Kliznite na gore za Home.



Dodirnite da biste probudili iPad mini


Tap the screen to wake iPad mini. Or tap with Apple Pencil to open Notes.

Apple Pencil

Magnetno prikačite Apple Pencil radi uparivanja i punjenja.*

USB-C konektor

Punite iPad mini i pružite napajanje drugim uređajima. Povežite USB-C dodatke ili eksterni displej.




App Switcher

Kliznite na gore i paузirajte na sredini da biste prebacivali između pokrenutih aplikacija.



Mobilni podaci

Ubacite aktiviranu SIM karticu ili aktivirajte paket putem eSIM-a.



Control Center

Kliznite na dole iz gornjeg desnog ugla da promenite jačinu zvuka, osvetljenje ekrana, bežična podešavanja i drugo.

Dock

Kliznite na gore i paузirajte da otkrijete aplikacije u Dock-u.